

CAPERÉ

44-9873



NECK AND
SHOULDER
MASSAGER

Neck and shoulder massager

Art. no. 44-9873 Model uNeck-6921

Please read the entire instruction manual before using the product and then keep it for future reference. We accept no liability for any errors in the text or images and we reserve the right to make any necessary changes to technical data. If you have technical problems or other questions, please contact our customer service team (see the address details on the back).

Safety

- The product can be used by children aged 8 and over, provided that they have been given instruction in using the product safely and understand the potential risks.
- Never let children play with the product. Children must not be allowed to clean or maintain the product unless they are under adult supervision.
- Never leave the product unattended when it is charging.
- The product is not intended to be used for medical treatment.
- It is designed for indoor use only.
- Never expose the product to high temperatures, dust, powerful vibration, impacts, humidity or moisture.
- Do not put the product where there is a risk of it falling into water or any other liquid. Do not put any objects which contain liquid near the product.
- Never unplug the charger from the mains power supply with wet or damp hands.
- Do not use the product if it has been damaged.
- Never try to open the housing or to repair or modify the product in any way.
- Never overload the product by sitting or standing on it.

- Do not cover the product while it is in use, as this may cause it to overheat.
- Consult a doctor before using this product if you are pregnant, have a pacemaker or have been diagnosed with any of the following conditions: diabetes, heart disease, malignant melanoma or a condition which requires you to rest.
- If you experience soreness, pain or a rash when using the massager, stop using it and consult your doctor.
- Never use the product on swollen or inflamed areas. Do not use the product on skin changes or open wounds.
- The product has a heating function. Anyone who has a reduced sensitivity to heat should use the product with care.
- Use the product for a maximum of 15 minutes in any one session.

Cleaning and maintenance

- Clean the product by wiping it with a dry cloth.
- Fully charge the battery if you are not going to use the product for a long time.

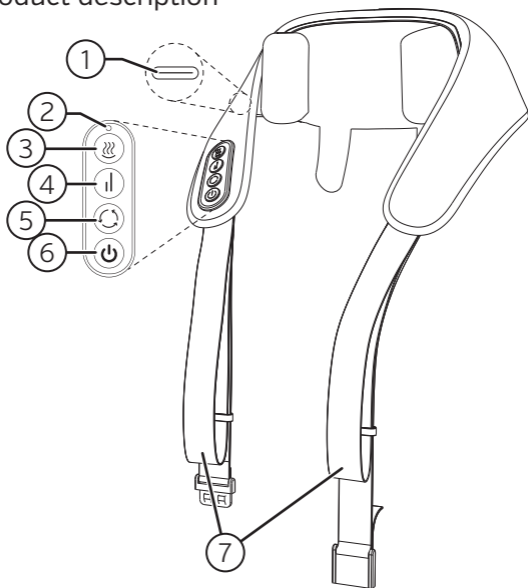
Responsible disposal

This symbol indicates that the product should not be disposed of with general household waste. This applies throughout the entire EU. To prevent any harm to the environment or health hazards caused by incorrect waste disposal, the product must be handed in for recycling so that the materials can be disposed of in a responsible way.

To recycle the product, take it to your local recycling facility or contact the retailer. They will ensure that the product is disposed of in a way that does not harm the environment.



Product description



1. USB-C port (on the underside of the arm support strap)
2. LED indicator
3. [🔥] Heat
4. [||] Intensity
5. [↻] Program
6. [⏻] On/off
7. Adjustable arm support straps

Using the product

1. Put the product over your shoulders and insert your arms through the arm support straps. Adjust the straps until your arms are comfortable and you can feel a light pressure on your neck.
2. Press and hold [⏻] for 3 seconds to start the massager. The product will start with massage program 1: high heat and low intensity.
3. Press [🌀], [||] and [↻] to change the type of massage. Adjust the pressure on your neck by changing the amount of weight supported by the arm support straps.
4. Press and hold [⏻] for 2 seconds to switch the massager off.

Note: The massager will switch off automatically after 10 minutes to prevent it from overheating.

Functions

🌀 Heat - Press to toggle between High → Low → Off.

Press and hold for 3 seconds to switch off the heat, regardless of where you are in the cycle. The LED indicator will pulse orange when the heat is on and show a steady white light when it is off.

|| Intensity - Press to toggle between two intensities.

↻ Program - Press to toggle between two massage programs.

Charging

Charge the product fully before using it for the first time.

Note: When the charge level drops below 20%, the LED indicator will flash orange.

Note: The product cannot be used while it is charging.

1. Connect the charging cable supplied to the USB-C port (1) and to a USB charger.
2. The LED indicator (2) shows a steady orange light when charging is in progress. When the battery is fully charged, the indicator light changes to white.

Specifications

Input	5 V DC / 1.3 A
Power output	11 W
Charging port	USB-C
Charging cable	USB-A – USB-C
Battery	2200 mAh, 7.4 V
Operating time	approx. 80 minutes (8 cycles of 10 minutes each)
Charging time	up to 4 hours
Heating temp.	43°/48°C (± 3°C)
Intensity	24/34 rpm (± 10%)
Dimensions	1160 × 140 x 155 mm
Weight	1170 g

Nack- och axelmassage

Art.nr 44-9873 Modell uNeck-6921

Läs igenom hela bruksanvisningen före användning och spara den sedan för framtida bruk. Vi reserverar oss för ev. text- och bildfel samt ändringar av tekniska data. Vid tekniska problem eller andra frågor, kontakta vår kundtjänst (se adressuppgifter på baksidan).

Säkerhet

- Produkten får användas av barn från 8 år om de har fått instruktioner om hur den på ett säkert sätt ska användas och förstår faror och risker som kan uppkomma.
- Låt aldrig barn leka med produkten. Rengöring och skötsel får inte utföras av barn utan vuxens närvaro.
- Lämna aldrig produkten utan tillsyn när den laddas.
- Produkten är inte avsedd som ett redskap för medicinsk behandling.
- Produkten är endast avsedd för inomhusbruk.
- Utsätt aldrig produkten för höga temperaturer, dammig miljö, starka vibrationer, stötar, fukt eller väta.
- Placera produkten så att den inte kan falla ner i vatten eller annan vätska. Ställ inga föremål som innehåller vätska i närheten av produkten.
- Dra aldrig ut laddaren från vägguttaget med blöta eller fuktiga händer.
- Använd inte produkten om den är skadad.
- Försök aldrig att öppna höljet, reparera eller modifiera produkten på något sätt.
- Överbelasta inte produkten genom att sitta eller stå på den.
- Täck inte över produkten under användning, risk för överhettning.
- Kontakta läkare innan produkten används vid graviditet, om du har pacemaker eller någon av följande diagnoser: diabetes, hjärtsjukdom, malignt melanom eller tillstånd som kräver vila.

- Om ömhet, utslag eller smärta uppstår vid användning, avbryt massagen och kontakta läkare.
- Använd aldrig produkten på svullna eller inflammerade områden. Inte heller på hudförändringar eller öppna sår.
- Produkten har värmefunktion. Personer som är okänsliga för värme bör använd produkten med försiktighet.
- Använd produkten i högst 15 min vid varje tillfälle.

Skötsel och underhåll

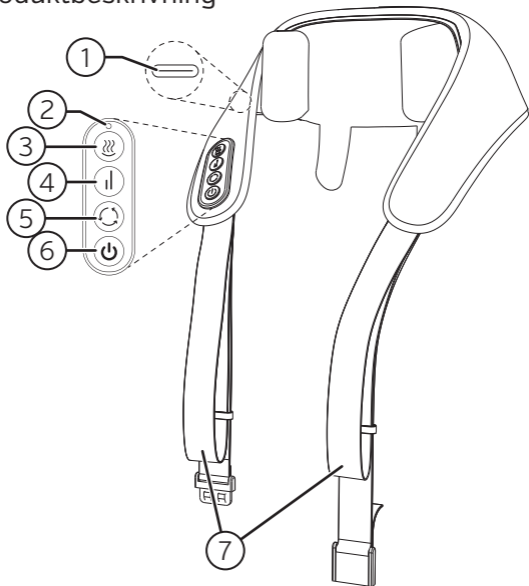
- Rengör produkten genom att torka av den med en torr trasa.
- Om produkten inte ska användas under en längre tid bör den laddas fullt innan den läggs undan.

Avfallshantering

Denna symbol innebär att produkten inte får kastas tillsammans med annat hushållsavfall. Detta gäller inom hela EU. För att förebygga eventuell skada på miljö och hälsa, orsakad av felaktig avfallshantering, ska produkten lämnas till återvinning så att materialet kan tas omhand på ett ansvarsfullt sätt. När du lämnar produkten till återvinning, använd dig av de returhanteringssystem som finns där du befinner dig eller kontakta inköpsstället. De kan se till att produkten tas om hand på ett för miljön tillfredställande sätt.



Produktbeskrivning



- | | |
|---|------------------------------|
| 1. USB-C ingång (på undersidan av armstödsremmen) | 4. [] Intensitet |
| 2. LED-indikator | 5. [↻] Program |
| 3. [🔥] Värme | 6. [⏻] På/Av |
| | 7. Justerbara armstödsremmar |

Användning

1. Placera produkten över axlarna och trä in armarna armstödsremmarna. Justera remmarna tills armarna vilar bekvämt och du har ett lätt tryck mot nacken.
2. Håll in [🔌] i 3 sekunder för att starta. Produkten startar med massagemönster 1, hög värme och låg intensitet.
3. Tryck på [🌀], [||] och [↺] för att anpassa massagen. Anpassa trycket mot nacken genom att justera hur mycket vikt du lägger på armstödsremmarna.
4. Håll in [🔌] i 2 sekunder för att stänga av.

Obs! Massagen stängs automatiskt av efter 10 min för att undvika överhettning.

Funktioner

🌀 **Värme** - Tryck för att växla mellan Hög → Låg → Av ↺.

Håll in i 3 sekunder för att stänga av värmen oavsett var i cykeln den befinner sig. LED-indikatorn pulserar orange när värmen är på och lyser vitt när värmen är av.

|| **Intensitet** - Tryck för att växla mellan två intensiteter.

↺ **Program** - Tryck för att växla mellan två olika massagemönster.

Laddning

Ladda produkten fullt innan första användning.

Obs! När laddningen understiger 20% kommer LED-indikatorn att blinka orange.

Obs! Produkten kan inte användas medan laddning pågår.

1. Anslut den medföljande USB-kabeln till USB-C-ingången (1) och sedan till en valfri USB-laddare.
2. LED-indikatorn (2) lyser med ett orange fast sken när laddning sker. När batteriet är fulladdat lyser laddindikatorn vitt.

Specifikationer

Input	5 V DC / 1,3 A
Effekt	11 W
Laddingång	USB-C
Laddkabel	USB-A – USB-C
Batteri	2200 mAh, 7,4 V
Användningstid	upp till 80 min (8 cykler á 10 min)
Laddtid	upp till 4 tim
Värme temp.	43°/ 48° C ($\pm 3^\circ$ C)
Intensitet	24 / 34 rpm ($\pm 10\%$)
Mått	1160 x 140 x 155 mm
Vikt	1170 g

Nakke- og skuldermassør

Art.nr 44-9873 Modell uNeck-6921

Les gjennom hele bruksanvisningen før produktet tas i bruk og ta vare på den for fremtidig bruk. Vi tar forbehold om eventuelle feil i tekst og bilder, samt endringer av tekniske data. Ved tekniske problemer eller andre spørsmål, kontakt vårt kundesenter (se kontaktinformasjon på baksiden).

Sikkerhet

- Produktet kan brukes av personer over 8 år dersom de har fått instruksjon i hvordan den fungerer og hvilke farer som er forbundet med dette.
- La aldri barn leke med produktet. Rengjøring og vedlikehold må ikke utføres av barn uten tilsyn av en voksen.
- Forlat aldri produktet uten tilsyn når det lades.
- Produktet er ikke beregnet som et hjelpemiddel til medisinsk behandling.
- Produktet er kun beregnet for innendørs bruk.
- Utsett aldri produktet for høye temperaturer, fuktighet, væske, støvete omgivelser, sterke vibrasjoner eller støt.
- Plasser ikke produktet slik at det kan komme i kontakt med vann eller annen væske. Ikke plasser gjenstander som inneholder væske nær produktet.
- Trekk aldri ut støpselet fra kontakten med våte eller fuktige hender.
- Bruk ikke produktet dersom det er skadet.
- Dekselet må ikke åpnes. Man må heller ikke reparere eller modifisere produktet.
- Produktet må ikke overbelastes ved at man sitter eller står på det.
- Produktet må ikke tildekkes ved bruk. Da kan det bli overopphetet.

- Kontakt lege før produktet tas i bruk ved graviditet, hvis du har pacemaker eller en av følgende diagnoser: diabetes, hjertesykdom, malignt melanom eller hvis tilstanden din krever hvile.
- Dersom du blir øm, får utslett eller smerte ved bruk, avbryt massasjen og ta kontakt med lege.
- Produktet må aldri brukes på områder som er hovne eller betente. Heller ikke på åpne sår eller steder med hudforandringer.
- Produktet har varmefunksjon. Personer som er følsomme for varme bør være forsiktige ved bruk av produktet.
- Bruk produktet maks 15 minutter av gangen.

Vedlikehold

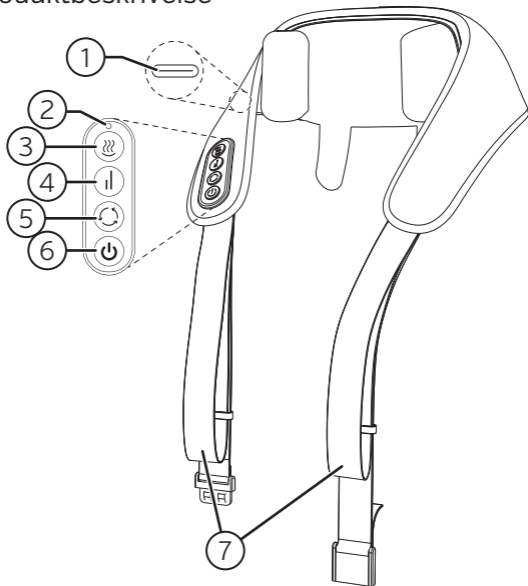
- Rengjør produktet ved å tørke av det med en fuktig klut.
- Dersom produktet ikke skal brukes over lengre tid, bør batteriet fullades før du pakker bort produktet.

Avfallshåndtering

Symbolet betyr at produktet ikke skal kastes sammen med øvrig husholdningsavfall. Dette gjelder i hele EØS. For å forebygge eventuelle skader på helse og miljø som følge av feil håndtering av avfall, skal produktet leveres til gjenvinning, slik at materialet blir tatt hånd om på en tilfredsstillende måte. Benytt eksisterende systemer for returhåndtering eller kontakt forhandler når produktet skal kasseres. De vil sørge for at produktet tas hånd om på en miljømessig tilfredsstillende måte.



Produktbeskrivelse



1. USB-C-port (på undersiden av armstøttereimen)

2. LED-indikator

3. [🔥] Varme






4. [||] Intensitet

5. [🔄] Program

6. [🔌] På/Av

7. Justerbare armstøttereimer

Bruk

1. Plasser produktet over skuldrene og tre armene inn i armstøttereimene. Juster reimene til armene hviler behagelig og du har et lett trykk mot nakken.
2. Hold [] inne i 3 sekunder for å starte. Produktet starter med massasjemønster 1, høy varme og lav intensitet.
3. Trykk på [, [] og [] for å tilpasse massasjen. Tilpass trykket mot nakken ved å justere hvor mye vekt du legger på armstøttereimene.
4. Hold [] i 2 sekunder for å skru av.


Obs! Massøren skrur seg av etter 10 min. for å unngå overoppheting.

Funksjoner

 **Varme** – Trykk for å veksle mellom Høy → Lav → Av .

Hold inne i 3 sekunder for å skru av varmen uansett hvor i syklusen massøren er. LED-indikatoren pulserer oransje når varmen er på og lyser hvitt når varmen er av.

 **Intensitet** – Trykk for å veksle mellom to intensiteter.

 **Program** – Trykk for å veksle mellom to ulike massasjemønstre.

Opplading

Lad batteriet helt fullt før første gangs bruk.

Obs! LED-indikatoren blinker oransje når det gjenstår under 20 % strøm på produktet.

Obs! Produktet kan ikke brukes mens det lades.

1. Koble til den medfølgende USB-kabelen til USB-C-inngangen (1) og til en valgfri USB-lader.
2. LED-indikatoren (2) lyser med et fast, oransje lys mens ladingen pågår. Når batteriet er fulladet lyser indikatorlampen blått.

Spesifikasjoner

Input	5 V DC / 1,3 A
Effekt	11 W
Ladeinngang	USB-C
Ladekabel	USB-A – USB-C
Batteri	2200 mAh, 7,4 V
Brukstid	opptil 80 min. (8 sykluser á 10 min.)
Ladetid	opptil 4 timer
Varmetemp.	43°/ 48° C (\pm 3° C)
Intensitet	24 / 34 rpm (\pm 10%)
Mål	1160 x 140 x 155 mm
Vekt	1170 g

Niskan ja hartioiden hierontalaite

Tuotenro 44-9873 Malli uNeck-6921

Lue koko käyttöohje ja säästä se tulevaa käyttöä varten. Pidätämme oikeuden teknisten tietojen muutoksiin. Emme vastaa mahdollisista teksti- tai kuvavirheistä. Jos tuotteeseen tulee teknisiä ongelmia, ota yhteys myymälään tai asiakaspalveluun (yhteystiedot käyttöohjeen lopussa).

Turvallisuus

- Yli 8-vuotiaat lapset saavat käyttää laitetta, jos heitä on ohjeistettu sen turvallisesta käytöstä ja käytön mahdollisista vaaroista.
- Älä anna lasten leikkiä laitteella. Lapset eivät saa puhdistaa tai huoltaa laitetta ilman aikuisen valvontaa.
- Älä jätä laitetta ilman valvontaa latauksen aikana.
- Laitetta ei ole tarkoitettu lääketieteelliseen käyttöön.
- Laite on tarkoitettu vain sisäkäyttöön.
- Älä altista laitetta korkeille lämpötiloille, pölylle, tärinälle, iskuille, kosteudelle tai vedelle.
- Sijoita laite niin, että se ei pääse putoamaan veteen tai muuhun nesteeseen. Älä aseta laitteen lähetyville nesteitä sisältäviä esineitä.
- Älä liitä tai irrota laturia pistorasiasta märillä tai kosteilla käsillä.
- Älä käytä laitetta, jos se on vioittunut.
- Älä avaa laitteen koteloita tai korjaa tai muuta laitetta millään tavalla.
- Älä ylikuormita laitetta istumalla tai seisomalla sen päällä.
- Laitetta ei saa peittää käytön aikana, jotta se ei ylikuumene.
- Neuvottele lääkärin kanssa ennen laitteen käyttöä, jos sinulla on sydämentahdistin, olet raskaana tai sinulla on diagnosoitu jokin seuraavista: diabetes, sydänsairaus, pahanlaatuinen melanooma tai jokin lepoa vaativa tila.

- Mikäli laitetta käytettäessä ilmenee kipua tai aristusta, keskeytä laitteen käyttö ja ota yhteys lääkäriin.
- Älä hiero laitteella turvonneita tai tulehtuneita alueita, äläkä myöskään ihomuutoksia tai avoimia haavoja.
- Tuotteessa on lämpötoiminto. Henkilöiden, jotka aistivat lämpöä heikosti, tulee käyttää tuotetta varoen.
- Käytä tuotetta yhtäjaksoisesti korkeintaan 15 minuutin ajan.

Huolto ja kunnossapito

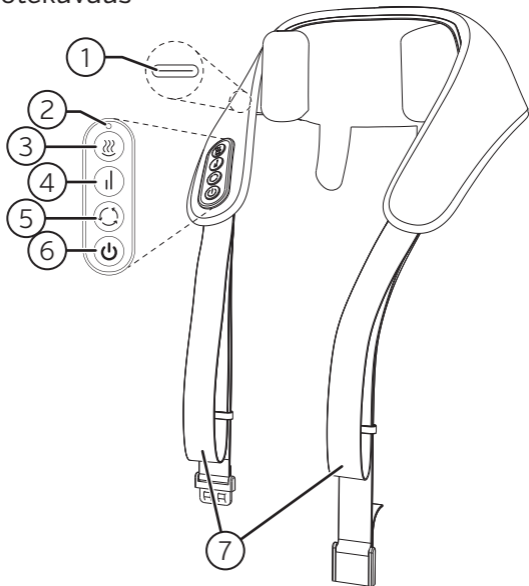
- Puhdista laite pyyhkimällä se kuivalla liinalla.
- Jos laitetta ei käytetä pitkään aikaan, lataa akku täyteen ennen säilytystä.

Kierrättäminen

Tämä kuvake tarkoittaa, että tuotetta ei saa hävittää kotitalousjätteen seassa. Tämä koskee koko EU-alueita. Virheellisestä hävittämisestä johtuvien mahdollisten ympäristö- ja terveyshaittojen ehkäisemiseksi tuote tulee viedä kierrätettäväksi, jotta materiaali voidaan käsitellä vastuullisella tavalla. Kierrätä tuote käyttämällä paikallisia kierrätysjärjestelmiä tai ota yhteys ostopaikkaan. Ostopaikassa tuote kierrätetään vastuullisella tavalla.



Tuotekuvaus



- | | |
|-------------------------------------|---------------------------|
| 1. USB-C-liitäntä (käsitukien alla) | 5. [↻] Ohjelma |
| 2. LED-merkkivalo | 6. [⏻] Päälle/Pois päältä |
| 3. [🔥] Lämpö | 7. Säädettävät käsituet |
| 4. [⏻] Teho | |

Käyttö

1. Aseta laite olkapäille ja pujota kädet käsituikiin. Säädä hihnoja, kunnes käsivarret lepäävät mukavasti ja niskassa tuntuu kevyt paine.
2. Käynnistä painamalla [🔌] 3 sekuntia. Laite käynnistyy hierontaohjelmalla 1, jossa on korkea lämpö ja matala teho.
3. Paina painikkeita [🌀], [⏪] ja [↺] säätääksesi hieronta-asetuksia. Säädä niskaan kohdistuvaa painetta säätämällä sitä, kuinka paljon käsituissa on painoa.
4. Sammuta painamalla [🔌] 2 sekunnin ajan.

Huom.! Hierontalaite sammuu automaattisesti 10 minuutin kuluttua, jotta laite ei ylikuumene.

Toiminnot

🌀 **Lämpö** - Paina vaihtaaksesi seuraavien välillä Korkea → Matala → Pois päältä 🔄. Paina painiketta kolmen sekunnin ajan sammuttaaksesi lämmön riippumatta siitä, missä kohtaa sykliä ollaan. LED-merkkivalo vilkkuu oranssina, kun lämpö on päällä ja palaa valkoisena, kun lämpö on pois päältä.

⏪ **Teho** - Vaihda kahden tehon välillä painamalla painiketta.

↺ **Ohjelma** - Vaihda kahden hierontaohjelman välillä painamalla painiketta.

Lataaminen

Lataa laitteen akku täyteen ennen ensimmäistä käyttökertaa.

Huom.! LED-merkkivalo vilkkuu oranssina, kun akun varaustaso taso on alle 20 %.

Huom.! Laitetta ei voi käyttää latauksen aikana.

1. Liitä mukana tuleva USB-kaapeli USB-C-liitäntään (1) ja valitsemaasi USB-laturiin.
2. LED-merkkivalo (2) palaa vilkkumattomalla oranssilla valolla latauksen aikana. Merkkivalo palaa valkoisena, kun akku on täynnä.

Tiedot

Tulo	5 V DC / 1,3 A
Teho	11 W
Latausliitäntä	USB-C
Latauskaapeli	USB-A – USB-C
Akku	2200 mAh, 7,4 V.
Käyttöaika	jopa 80 min (8 sykliä á 10 min)
Latausaika	Enintään 4 tuntia
Lämpö temp.	43°/ 48° C (\pm 3° C)
Voimakkuus	24 / 34 rpm (\pm 10%)
Mitat	1160 x 140 x 155 mm
Paino	1170 g

CAPERRE

SVERIGE

Kundtjänst

tel: 0247/445 00

e-post: kundservice@clasohlson.se

Internet

www.clasohlson.se

Post

Clas Ohlson AB, 793 85 INSJÖN

NORGE

Kundesenter

tlf.: 23 21 40 00

e-post: kundesenter@clasohlson.no

Internett

www.clasohlson.no

Post

Clas Ohlson AS, Postboks 485 Sentrum,
0105 OSLO

SUOMI

Asiakaspalvelu

puh.: 020 111 2222

sähköposti: asiakaspalvelu@clasohlson.fi

Internet

www.clasohlson.fi

Osoite

Clas Ohlson Oy, Kaivokatu 10 B,
00100 HELSINKI