

## Battery-Powered RGB coasters

Art.no 36-9921 Model XY-BL3-3M

Please read the entire instruction manual before using the product and then save it for future reference. We reserve the right for any errors in text or images and any necessary changes made to technical data. In the event of technical problems or other queries, please contact our Customer Services.

### Safety

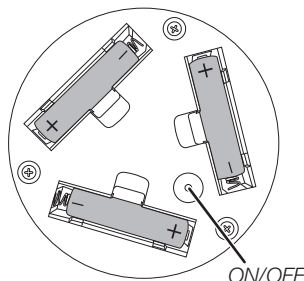


This product is intended for indoor use only.

- If the product is not to be used for an extended period the batteries should be removed. Batteries left in the product have the potential to leak and cause damage.
- Do not mix battery types or old and new batteries

### Use

1. Remove the lids to the battery compartments and insert 3 × AAA/LR03 batteries. **Note!** Observe the correct polarity, check the markings inside the battery compartments.
2. Refit the lids.
3. Place the coaster on a flat, stable surface. The light will turn on automatically when a glass is placed on the coaster. When the glass is removed, the light will turn off.



### Care and maintenance

Clean using a soft, damp cloth. Use a mild detergent, never use a solvent or strong, abrasive cleaning agent, as this may damage the product.

### Responsible disposal

This symbol indicates that the product should not be disposed of with general household waste. This applies throughout the entire EU. In order to prevent any harm to the environment or health hazards caused by incorrect waste disposal, the product must be handed in for recycling so that the material can be disposed of in a responsible manner. When recycling the product, take it to your local collection facility or contact the place of purchase. They will ensure that the product is disposed of in an environmentally sound manner.



### Specifications

<b>Size</b>	Ø 95 mm, h: 20 mm
<b>Bulb</b>	3 × LED (non-replaceable)
<b>Batteries</b>	3 × AAA/LR03 (sold separately)

## Glasunderlägg med RGB-belysning

Art.nr 36-9921 Modell XY-BL3-3M

Läs igenom hela bruksanvisningen före användning och spara den sedan för framtida bruk. Vi reserverar oss för ev. text- och bildfel samt ändringar av tekniska data. Vid tekniska problem eller andra frågor, kontakta vår kundtjänst.

### Säkerhet

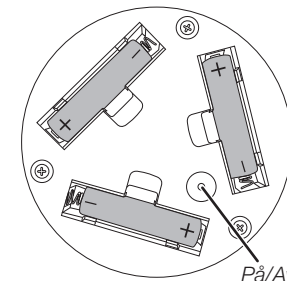


Produkten är endast avsedd för inomhusbruk.

- Ta ur batterierna om produkten inte ska användas under en längre period. Batterierna kan läcka och orsaka skada.
- Blanda inte olika typer av batterier eller nya och gamla batterier.

### Användning

1. Lossa batteriluckorna på botten av underlägget och sätt i 3 × AAA/LR03-batterier. **Obs!** Notera batteripolsmärkning.
2. Sätt tillbaka batteriluckorna.
3. Lägg underlägget på en plan och stabil yta. Belysningen startar automatiskt när ett glas ställs på underlägget och släcks när glaset tas bort.



### Skötsel och underhåll

Torka av med en lätt fuktad, mjuk trasa. Använd ett mildt rengöringsmedel, aldrig lösningsmedel eller starka, slipande rengöringsmedel, det kan skada produkten.

### Avfallshantering

Denna symbol innebär att produkten inte får kastas tillsammans med annat hushållsavfall. Detta gäller inom hela EU. För att förebygga eventuell skada på miljö och hälsa, orsakad av felaktig avfallshantering, ska produkten lämnas till återvinning så att materialet kan tas omhand på ett ansvarsfullt sätt. När du lämnar produkten till återvinning, använd dig av de returhanteringssystem som finns där du befinner dig eller kontakta inköpsstället. De kan se till att produkten tas om hand på ett för miljön tillfredställande sätt.



### Specifikationer

<b>Mått</b>	Ø 95 mm, h: 20 mm
<b>Ljuskälla</b>	3 × LED (ej utbytbara)
<b>Batteri</b>	3 × AAA/LR03 (sälj separat)

# Glassunderlegger med RGB-belysning

Art.nr. 36-9921 Modell XY-BL3-3M

Les bruksanvisningen grundig før produktet tas i bruk, og ta vare på den for fremtidig bruk. Vi tar forbehold om eventuelle feil i tekst og bilder, samt endringer av tekniske data. Ved tekniske problemer eller andre spørsmål, kontakt vårt kundesenter.

## Sikkerhet

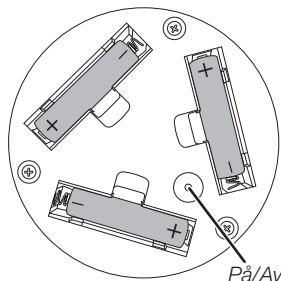


Produktet er kun beregnet til innendørs bruk.

- Ta ut batteriene dersom produktet ikke skal brukes over tid. De kan lekke og forårsake skader.
- Ikke bland gamle og nye batterier, eller forskjellige typer batterier.

## Bruk

1. Løsne batteridekslene på undersiden av bordunderlaget og sett inn de 3 x AAA/LR03-batterier. **Obs!** Se merkingen i batteriholderen så polariteten blir riktig.
2. Sett batteridekslene på plass igjen.
3. Plasser på et flatt og stabilt underlag. Lyset tennes automatisk når et glass plasseres på underlegget og slukkes når glasset fjernes.



## Vedlikehold

Rengjør med en myk, lett fuktet klut. Bruk et mildt rengjøringsmiddel, aldri løsemidler eller sterke, slipende rengjøringsmidler. Det kan skade produktet.

## Avfallshåndtering

Symbolet viser at produktet ikke skal kastes sammen med øvrig husholdningsavfall. Dette gjelder innen hele EØS. For å forebygge eventuelle skader på miljø og helse, som følge av feil avfallshåndtering, skal produktet leveres til gjenvinning slik at det blir tatt hånd om på en ansvarsfull måte. Når produktet leveres til gjenvinning, benytt eksisterende systemer for returhåndtering eller kontakt forhandler. De vil ta hånd om produktet på en miljømessig forsvarlig måte.



## Spesifikasjoner

<b>Mål</b>	Ø 95 mm, h: 20 mm
<b>Lykilde</b>	3 x LED (ikke utskiftbare)
<b>Batterier</b>	3 x AAA/LR03 (selges separat)

Norge • kundesenter, tlf. 23 21 40 00  
internett: [www.clasohlson.no](http://www.clasohlson.no)

Suomi • asiakaspalvelu puh. 020 111 2222  
kotisivu: [www.clasohlson.fi](http://www.clasohlson.fi)

e-post: [kundesenter@clasohlson.no](mailto:kundesenter@clasohlson.no)  
post: Clas Ohlson AS, Postboks 485 Sentrum, 0105 Oslo

sähköposti: [asiakaspalvelu@clasohlson.fi](mailto:asiakaspalvelu@clasohlson.fi)  
osoite: Clas Ohlson Oy, Kaivokatu 10 B, 00100 Helsinki

# Lasinen lasinalusta kanssa RGB

Tuotenro 36-9921 Malli XY-BL3-3M

Lue koko käyttöohje ja säästä se tulevaa käyttöä varten. Pidätämme oikeuden teknisten tietojen muutoksiin. Emme vastaa mahdollisista teksti- tai kuvavirheistä. Jos tuotteeseen tulee teknisiä ongelmia, ota yhteys myymälään tai asiakaspalveluun.

## Turvallisuus

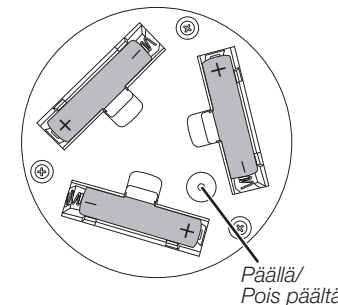


Tuote on tarkoitettu vain sisäkäyttöön.

- Irrota paristot, jos tuote on pitkään käyttämättä. Paristot saattavat vuotaa ja aiheuttaa vahinkoa.
- Älä käytä vanhoja ja uusia tai erityyppisiä paristoja sekaisin keskenään.

## Käyttö

1. Löysää paristokorkit pohjassa ja aseta 3 x AAA/LR03-paristoa. **Huom.!** Aseta paristot paristolokerossa olevien napaisuusmerkintöjen mukaan.
2. Aseta paristojen kannet takaisin paikoilleen.
3. Aseta lasinalusta tasaiselle ja vakaalle alustalle. Valaistus kytkeytyy automaattisesti päälle, kun lasi asetetaan lasinalustalle, ja sammuu, kun lasi poistetaan.



## Huolto ja ylläpito

Pyyhi kevyesti kostutetulla pehmeällä liinalla. Käytä mietoa puhdistusainetta. Älä käytä liuotusaineita tai vahvoja, hankaavia puhdistusaineita, sillä ne voivat vahingoittaa tuotetta.

## Kierrättäminen

Tämä kuvake tarkoittaa, että tuotetta ei saa hävittää kotitalousjätteen seassa. Tämä koskee koko EU-aluetta. Virheellisestä hävittämisestä johtuvien mahdollisten ympäristö- ja terveyshaittojen ehkäisemiseksi tuote tulee viedä kierrätettäväksi, jotta materiaali voidaan käsitellä vastuullisella tavalla. Kierrätä tuote käyttämällä paikallisia kierrätysjärjestelmiä tai ota yhteys ostopaikkaan. Ostopaikassa tuote kierrätetään vastuullisella tavalla.



## Tekniset tiedot

<b>Mitat</b>	Ø 95 mm, k: 20 mm
<b>Lamppu</b>	3 kpl LED (ei vaihdettava)
<b>Paristot</b>	3 x AAA/LR03 (myydään erikseen)