

English

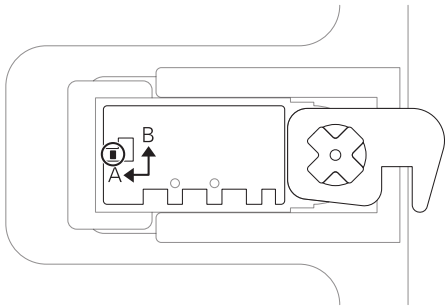
## Storage box with code lock

Art.no 44-5942

Please read the entire instruction manual before using the product and then save it for future reference.

We reserve the right for any errors in text or images and any necessary changes made to technical data. In the event of technical problems or other queries, please contact our Customer Services Services.

### Change the code



1. Make sure that the code lock is unlocked. The default code is **000**.
2. Push the reset lever to **B**.
3. Select your new code..
4. Push the reset lever to **A**. Keeping the door open, test that your new code is working.

### Responsible disposal

Follow local ordinances when disposing of this product. If you are unsure about how to dispose of this product contact your municipality.

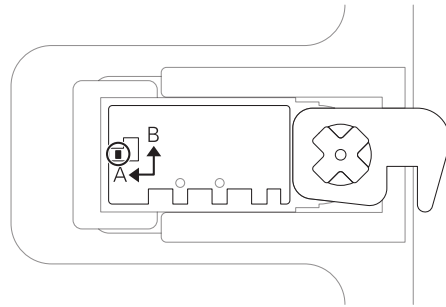
Svenska

## Förvaringslåda med kodlås

Art.nr 44-5942

Läs igenom hela bruksanvisningen före användning och spara den sedan för framtida bruk. Vi reserverar oss för ev. text- och bildfel samt ändringar av tekniska data. Vid tekniska problem eller andra frågor, kontakta vår kundtjänst.

### Byta kod



1. Se till att kodlåset står i upplåst läge. Fabrikkoden är **000**.
2. Skjut spaken på insidan av dörren till **B**.
3. Välj ny kod.
4. Skjut spaken till **A**. Med dörren öppen, kontrollera att din valda kod fungerar.

### Avfallshantering

När du ska göra dig av med produkten ska detta ske enligt lokala föreskrifter. Är du osäker på hur du ska gå tillväga, kontakta din kommun.

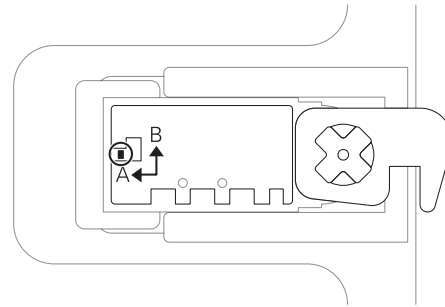
Norsk

## Oppbevaringsboks med kodelås

Art.nr 44-5942

Les nøye igjennom hele bruksanvisningen og ta vare på den til senere bruk. Vi reserverer oss mot ev. tekst- og bildefeil, samt forandringer av tekniske data. Ved tekniske problemer eller andre spørsmål, ta kontakt med vårt kundesenter.

### Endre koden



1. Kontroller at kodelåsen er i ulåst posisjon. Fabrikkkoden er **000**.
2. Skyv spaken på innsiden av døren til **B**.
3. Velg den nye koden.
4. Skyv spaken til **A**. Kontroller at den valgte koden fungerer med døren åpen.

### Avfallshåndtering

Når du skal kvitte deg med produktet, skal dette skje i henhold til lokale forskrifter. Er du usikker på hvordan du går fram, ta kontakt med lokale myndigheter.

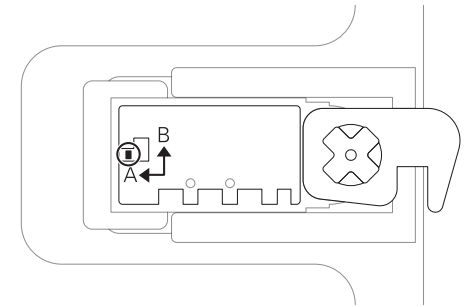
Suomi

## Säilytyslaatikko koodilukolla

Tuoteno 44-5942

Lue käyttöohjeet ennen tuotteen käyttöönottoa ja säilytä ne tulevaa tarvetta varten. Pidätämme oikeuden teknisten tietojen muutoksiin. Emme vastaa mahdollisista teksti- tai kuvavirheistä. Jos tuotteeseen tulee teknisiä ongelmia, ota yhteys myymälään tai asiakaspalveluun.

### Koodin muuttaminen

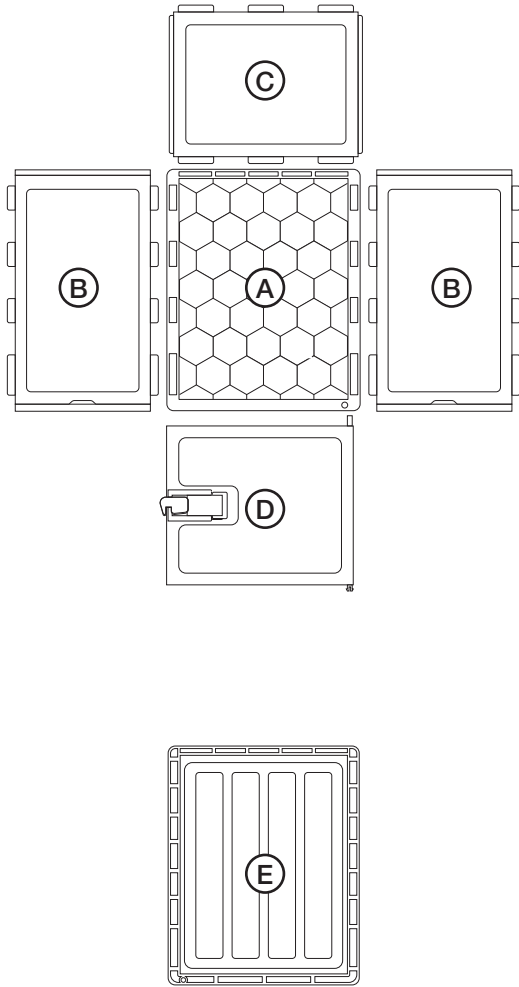


1. Varmista, että koodilukko on lukitsemattomassa asennossa. Tehtaan koodi on **000**.
2. Liu'uta oven sisäpuolella oleva vipu asentoon **B**.
3. Valitse uusi koodi.
4. Työnnä vipu asentoon **A**. Tarkista oven ollessa auki, että valitsemasi koodi toimii.

### Kierrättäminen

Kierrätä tuote asianmukaisesti, kun poistat sen käytöstä. Tarkempia kierrätysohjeita saat kuntasi jääteneuvonnasta.

Included parts | Inkluderade delar  
Inkluderte deler | Mukana osat



Assembly | Montering | Asennus

