

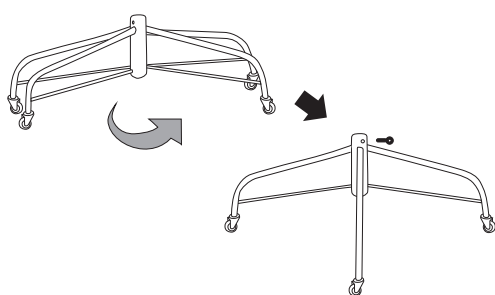
English

## Tree stand on wheels

Art.no 44-5840

Please read the entire instruction manual before using the product and then save it for future reference. We reserve the right for any errors in text or images and any necessary changes made to technical data. In the event of technical problems or other queries, please contact our Customer Services Services.

### Assembly



1. Open up the stand, line up the holes and screw in the screw loosely.
2. Install your tree and tighten the screw.

### Care and maintenance

Clean the product using a damp cloth. Use only mild cleaning agents, never solvents or corrosive chemicals..

### Responsible disposal

Follow local ordinances when disposing of this product. If you are unsure about how to dispose of this product contact your municipality.

### Specifications

**Dimensions** Ø 620 x 240 mm  
**Hole size** Ø 32 mm

For trees with a height of 210 cm and a trunk size of max 32 mm.

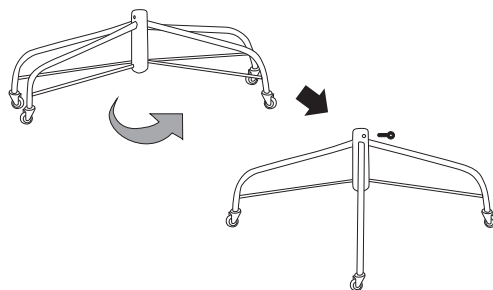
Svenska

## Julgransfot med hjul

Art.nr 44-5840

Läs igenom hela bruksanvisningen före användning och spara den sedan för framtida bruk. Vi reserverar oss för ev. text- och bildfel samt ändringar av tekniska data. Vid tekniska problem eller andra frågor, kontakta vår kundtjänst.

### Montering



1. Vik ut foten, passa in skruvhålet och skruva i skruven en liten bit.
2. Montera önskad gran och dra åt skruven.

### Skötsel och underhåll

Rengör produkten med en lätt fuktad trasa. Använd ett mildt rengöringsmedel, aldrig lösningsmedel eller frätande kemikalier.

### Avfallshantering

När du ska göra dig av med produkten ska detta ske enligt lokala föreskrifter. Är du osäker på hur du ska gå tillväga, kontakta din kommun.

### Specifikationer

**Dimensioner** Ø 620 x 240 mm  
**Hållstorlek** Ø 32 mm

Avsedd för granar med en höjd på 210 cm och en stamtjocklek på max 32 mm.

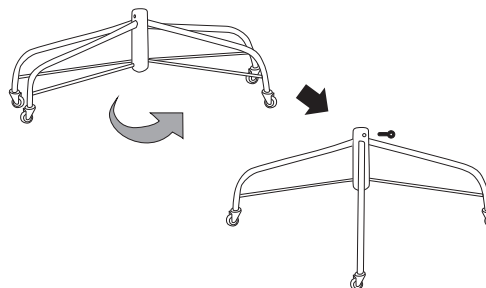
Norsk

## Juletréfot med hjul

Art.nr 44-5840

Les nøye igjennom hele bruksanvisningen og ta vare på den til senere bruk. Vi reserverer oss mot ev. tekst- og bildefeil, samt forandringer av tekniske data. Ved tekniske problemer eller andre spørsmål, ta kontakt med vårt kundesenter.

### Montering



1. Fold ut juletréfoten, tilpass skruhellene og fest skruen uten å dra til.
2. Monter ønsket gran og stram til skruen.

### Vedlikehold

Rengjør av produktet med en lett fuktet klut. Bruk et mildt rengjøringsmiddel, aldri løsemidler eller etsende kjemikalier.

### Avfallshåndtering

Når du skal kvitte deg med produktet, skal dette skje i henhold til lokale forskrifter. Er du usikker på hvordan du går fram, ta kontakt med lokale myndigheter.

### Spesifikasjoner

**Dimensjoner** Ø 620 x 240 mm  
**Hullstørrelse** Ø 32 mm

Designet for juletrær med en høyde på 210 cm og en maksimal stammetykkelse på 32 mm.

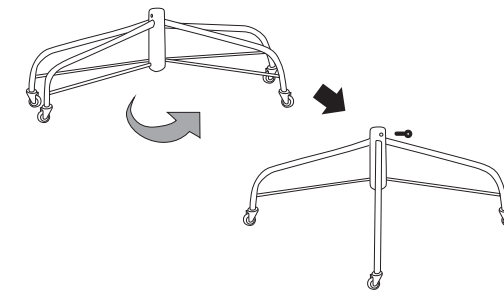
Suomi

## Joulukuusiteline pyörillä

Tuotenro 44-5840

Lue käyttöohjeet ennen tuotteen käyttöönottoa ja säilytä ne tulevaa tarvetta varten. Pidätämme oikeuden teknisten tietojen muutoksiin. Emme vastaa mahdollisista teksti- tai kuvavirheistä. Jos tuotteeseen tulee teknisiä ongelmia, ota yhteys myymälään tai asiakaspalveluun.

### Asennus



1. Taita jalka auki, kohdista ruuvinreiät ja kierrä ruuveja vähän matkaa reikiin.
2. Asenna haluttu sprue ja kiristä ruuvit.

### Huolto ja kunnossapito

Puhdista tuote kevyesti kostutetulla liinalla. Käytä mietoa puhdistusainetta. Älä käytä liuottimia tai syövyttäviä kemikaaleja.

### Kierrättäminen

Kierrätä tuote asianmukaisesti, kun poistat sen käytöstä. Tarkempia kierrätysohjeita saat kuntasi jäteneuvonnasta.

### Tekniset tiedot

**Mitat** Ø 620 x 240 mm  
**Reiän koko** Ø 32 mm

Suunniteltu 210 cm:n korkuisille kuusille ja rungon koko enintään 32 mm.