

Mi Vacuum Cleaner mini Käyttöopas



Käyttöturvallisuus

Välttääksesi laitteen väärinkäytöstä aiheutuvat vahingot, kuten tulipalot, sähköiskut, tai muut henkilövahingot, lue tämä käyttöopas huolellisesti ennen laitteen käyttöä, ja säilytä se myöhempää käyttöä varten.

Varoitus

- Laitetta ei ole tarkoitettu sellaisten henkilöiden käytettäväksi, joiden fyysinen, henkinen, tai aistien toimintakyky on rajoittunut, tai joilla ei ole tarvittavaa kokemusta tai tietoa laitteen käytöstä, ellei heitä valvota tai opasteta laitteen käytöstä heidän turvallisuudestaan vastuussa olevan henkilön toimesta. Laite ei ole lelu. Älä anna lasten leikkiä laitteella. Laitteen puhdistusta tai ylläpitoa ei tule suorittaa lasten toimesta.
- Käytä vain <A232-050200U-EU2> virtalähteen kanssa.
- Laite sisältää akkuja, jotka ovat vain ammattitaitoisen henkilön vaihdettavissa.
- Laite sisältää akkuja, jotka eivät ole käyttäjän vaihdettavissa.
- Käytä laitteen akun lataamiseen vain sen mukana tullutta irrotettavaa virtalähdettä.
- Älä käytä kolmannen osapuolen akkuja tai virtalähteitä.

Käyttörajoitukset

- Laite on käytettäväksi vain kotioloissa tai autossa. Älä käytä sitä ulkona, tai kaupallisissa tai teollisissa ympäristöissä.
- Laite sisältää sisäänrakennetun ladattavan litiumioni akun. Älä altista laitetta tulelle, äläkä lataa, käytä, tai varastoi sitä ympäristössä, jossa on korkea lämpötila. Välttääksesi ylikuumenemisen ja tulipalon tai räjähdyksen vaaran, pidä laite poissa suorasta auringonpaisteesta, varsinkin ajoneuvojen sisällä.
- Pidä laite poissa lasten ulottuvilta kaikissa tilanteissa ja valvo lapsia laitteen läheisyydessä.
- Välttääksesi henkilövahinkojen sattumisen, älä käytä laitetta märillä käsillä.
- Älä imuroi mitään nesteitä, kuten vettä tai mehua.
- Älä imuroi mitään palavia tai savuavia aineita, kuten sammumattomat tupakantumpit.
- Älä imuroi teräviä tai kovia esineitä, kuten rakennusmateriaaleja, lasia, tai nauvoja.
- Älä suihkuta laitteeseen mitään hajusteita tai

parfyymejä. Ne voivat sisältää erittäin helposti syttyviä kemikaaleja, jotka voivat aiheuttaa laitteen syttymisen tuleen.

- Seuraa käyttöoppaan ohjeita tarkasti käyttäessäsi laitetta. Käyttäjät ovat itse vastuussa laitteen väärinkäytöstä mahdollisesti aiheutuvista menetyksistä tai vahingoista.

Akku ja Lataaminen

- Älä pura, korjaa, tai muokkaa laitteen akkua omatoimisesti.
- Älä lataa laitetta lämmönlähteiden, kuten lämpöpatterien läheisyydessä, tai kosteissa paikoissa (esim. kylpyhuone).
- Älä käytä laitteen pyyhkimiseen kosteita liinoja tai käsiä laitteen ollessa latauksessa.
- Akku ei ole irrotettavissa. Laitteen saavutettua elinkaarensa pää, tulee se hävittää paikallisten säädösten mukaisesti toimittamalla se asianmukaiseen elektroniikkaromun keräyspisteeseen.
- Lopeta laitteen käyttö välittömästi, mikäli virtalähteen kaapeli vaurioituu.
- Mikäli laite on pitkään käyttämättä, tulee sen akku ladata täyteen, irrottaa laturi, ja varastoida laite viileässä ja kuivassa paikassa. Välttääksesi akun ylipurkautumisesta aiheutuvaa vahinkoa, on akku ladattava vähintään 3 kk välein.

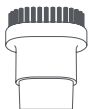
Kuljetus

- Laite tulee sammuttaa, ja pitää alkuperäisessä pakkauksessaan kuljetuksen ajan.

Yleistä



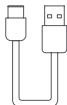
Rakosuulake



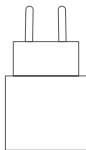
Harjasuulake



Type-C
Latausportti



Type-C
Latauskaapeli



Virtalähde

Käyttö

Lataaminen

- Käyttäessäsi laitetta ensimmäisen kerran, tai sen oltua pitkään käyttämättä, varmista ensin että laitteen akku on ladattu täyteen.
- Akun lataamista vähintään kolmen kuukauden välein suositellaan.
- Käytä laitteen lataamiseen vain mukana tullutta alkuperäistä virtalähdettä ja latauskaapelia.

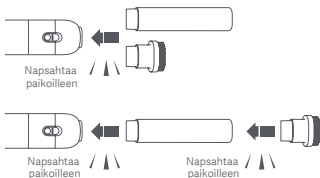
Merkkivalon kuvaus:

Laitteen tila		Merkkivalo
Laitte käytössä	Akun taso korkea	Valkoinen
	Akun taso matala	Punainen
	Akku tyhjä	Vilkkuu punaisena, ja sammuu
Laitte latauksessa	Akku latautuu	Vilkkuu valkoisena
	Akku täynnä	Palaa valkoisena, ja sammuu
	Virtalähde ei ole yhteensopiva	Vilkkuu punaisena

Suulakkeen asennus

Valitse haluamasi suulake, ja aseta se suulakkeen liittimeen.

Huom: Voit käyttää suulakkeita erillään, tai yhdistää ne.



Käynnistys/Sammutus ja imutehon säätö

Paina virtapainiketta käynnistääksesi laitteen, vaihtaaksesi imutehojen välillä, ja sammuttaaksesi laitteen seuraavasti:

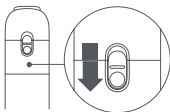
- Virta menee päälle, imuteho on matala
- Imuteho nousee korkeaksi
- Virta menee pois

Huom:

Vältäaksesi irtolian putoamista ulos laitetta käytettäessä, varmista että suulakkeen liittimessä oleva läppä ei ole jumissa.

Hoito ja Ylläpito

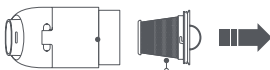
- Liu'uta vapautuspainiketta alaspäin avataksesi likasäiliön, ja tyhjennä sen sisältö.



- Käännä likasäiliötä kuvan mukaisesti vastapäivään irrottaaksesi sen, ja irrota likasäiliö.



- Vedä suodatinkokoonpano likasäiliön pohjasta kuvan mukaisesti.



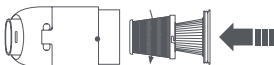
Suodatinkokoonpano

- Käännä ulompaa verkkoasuodatinta vastapäivään, ja vedä HEPA-suodatin ulos.



Verkkosuodatin HEPA-suodatin

- Verkkosuodatin, HEPA-suodatin, likasäiliö, sekä suulakkeet voidaan huuhdella vedellä puhtaaksi. Varmista osien olevan täysin kuivia ennen käyttöä.



Käännä suodatinta myötäpäivään kiinnittääksesi sen takaisin.

Huom:

Laite ei ole vedenkestävä, mutta sen voi pyyhkiä ulkoisesti pehmeällä, kostealla liinalla. Varmista, ettei vettä pääse laitteen latausporttiin. HEPA-suodattimen vaihtoa 3 kk välein suositellaan.

Ongelmanratkaisu

Ongelma	Mahdollinen syy	Ratkaisu
Merkkivalo vilkkuu valkoisena ja punaisena laitettaessa laite päälle	Likasäiliö on täynnä	Puhdista likasäiliö
	HEPA-suodatin on tukkeutunut	Puhdista HEPA-suodatin
	Suulake on tukkeutunut	Puhdista suulake
Merkkivalo ei pala ladatessa	Latauskaapeli ei ole liitetty kunnolla, tai se on vioittunut	Tarkista liitos ja johdon kunto
	Akku on jo täynnä	Voit irrottaa latauskaapelin
Merkkivalo vilkkuu nopeasti punaisena ladatessa	Virtalähde ei ole yhteensopiva	Käytä 5 V=2 A virtalähdettä laitteen lataamiseen

Tekniset tiedot

Nimi	Mi Vacuum Cleaner mini
Malli	SSXCQ01XY
Akun kapasiteetti	2000 mAh
Nimellisteho	120 W
Nimellisjännite	10.8 V \approx
Nimellistulo	5 V \approx 2 A
Liitintyyppi	USB Type-C
Nettopaino	Noin 0.5 kg
Ulkomitat	267 × 55 × 55 mm

Virtalähde

Tieto	Arvo	Yksikkö
Valmistaja	Jiangxi Jian Aohai Technology Co.,Ltd.	-
Malli	A232-050200U-EU2	-
Tulojännite	100-240	V \sim
Tulojännitteen taajuus	50/60	Hz
Syöttöjännite	5.0	V \approx
Syöttövirta	2.0	A
Syöttöteho	10.0	W
Keskivertotehokkuus aktiivisena	78.71	%
Tehokkuus matalalla kuormalla (10 %)	-	-
Tehonkulutus ilman kuormaa	0.10	W

Tärkeää tietoa



SER-tietoa (WEEE)

EU-direktiivin 2012/19/EU mukaisesti oheinen merkintä tarkoittaa, että tuotetta ei tule hävittää tavallisen kotitalousjätteen mukana. Sen sijaan suojellaksesi ihmisterveyttä ja ympäristöä, tulee sähkö- ja elektroniikkajäte toimittaa Sähkö- ja elektroniikkaromulle (SER) osoitettuun asianmukaiseen keräyspisteeseen kierrätettäväksi. Laitteiden asianmukainen kierrätys auttaa ehkäisemään mahdollisia negatiivisia seurauksia ympäristölle ja ihmisterveydelle. Ota yhteyttä paikallisiin viranomaisiin saadaksesi lisätietoja laitteiden kierrätyspisteistä, ja niiden käyttöön liittyvistä säädöksistä.



Zhejiang Xingyue Electric Equipment Co., Ltd. vakuuttaa tämän laitteen olevan sitä koskevien EU-direktiivien ja normien, sekä niiden lisäysten mukainen. EU-vaatimustenmukaisuusvakuutus on luettavissa kokonaisuudessaan osoitteessa:

<http://www.mi.com/global/service/support/declaration.html>

Lisätietoja: www.mi.com

Valmistuttaja: Xiaomi Communications Co., Ltd

Valmistaja: Zhejiang Xingyue Electric Equipment Co., Ltd. (Mi Ecosystem yhtiö)

Osoite: South Side, 24th Floor, Jinpin Build, Headquarters Center, Yongkang City, Zhejiang

Käyttöoppaan suomenkielinen käännös: Yoloki Finland Oy

v1.2 20-12-10 PW