

Bottle LED string light

Art.no 46-1025 Model XY-BL1-20B

Please read the entire instruction manual before using the product and then save it for future reference. We reserve the right for any errors in text or images and any necessary changes made to technical data. In the event of technical problems or other queries, please contact our Customer Services.

Safety

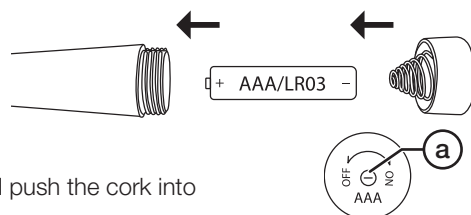


This product is intended for indoor use only.

If the product is not to be used for an extended period the battery should be removed. Batteries left in the product have the potential to leak and cause damage.

Use

1. Unscrew the end cap.
2. Insert 1 × AAA/LR03 battery.
Note! Observe the correct polarity (a), the negative pole should be facing the end cap.
3. Screw the end cap on half way.
4. Insert the string light into an **empty** bottle and push the cork into the bottle opening.
5. To turn the light on, tighten the end cap all the way.



Care and maintenance

Clean using a soft, damp cloth. Use a mild detergent, never use a solvent or strong, abrasive cleaning agent, as this may damage the product.

Responsible disposal

This symbol indicates that the product should not be disposed of with general household waste. This applies throughout the entire EU. In order to prevent any harm to the environment or health hazards caused by incorrect waste disposal, the product must be handed in for recycling so that the material can be disposed of in a responsible manner. When recycling the product, take it to your local collection facility or contact the place of purchase. They will ensure that the product is disposed of in an environmentally sound manner.



Specifications

Length (string light)	2 m
Size (cork)	Ø 22 mm, h: 70 mm
Bulb	20 × LED (non-replaceable)
Batteries	1 × AAA/LR03 (sold separately)

Ljusslinga för flaska

Art.nr 46-1025 Modell XY-BL1-20B

Läs igenom hela bruksanvisningen före användning och spara den sedan för framtida bruk. Vi reserverar oss för ev. text- och bildfel samt ändringar av tekniska data. Vid tekniska problem eller andra frågor, kontakta vår kundtjänst.

Säkerhet

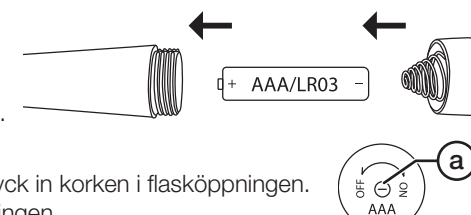


Produkten är endast avsedd för inomhusbruk.

Ta ur batteriet om belysningen inte ska användas under en längre period. Batteriet kan läcka och orsaka skada.

Användning

1. Skruva av locket.
2. Sätt i 1 × AAA/LR03-batteri.
Obs! Notera batteripols-märkningen på locket (a), minuspolen ska vara uppåt.
3. Skruva tillbaka locket halvvägs.
4. För ner ljusslingan i en **tom** flaska och tryck in korken i flasköppningen.
5. Skruva åt locket helt för att tända belysningen.



Skötsel och underhåll

Torka av ljusslingan med en lätt fuktad, mjuk trasa. Använd ett mildt rengöringsmedel, aldrig lösningsmedel eller starka, slipande rengöringsmedel, det kan skada ljusslingan.

Avfallshantering

Denna symbol innebär att produkten inte får kastas tillsammans med annat hushållsavfall. Detta gäller inom hela EU. För att förebygga eventuell skada på miljö och hälsa, orsakad av felaktig avfallshantering, ska produkten lämnas till återvinning så att materialet kan tas omhand på ett ansvarsfullt sätt. När du lämnar produkten till återvinning, använd dig av de returhanteringssystem som finns där du befinner dig eller kontakta inköpsstället. De kan se till att produkten tas om hand på ett för miljön tillfredställande sätt.



Specifikationer

Längd (slinga)	2 m
Mått (kork)	Ø 22 mm, h: 70 mm
Ljuskälla	20 × LED (ej utbytbara)
Batteri	1 × AAA/LR03 (sälj separat)

Lysslynge for flaske

Art.nr. 46-1025 Modell XY-BL1-20B

Les bruksanvisningen grundig før produktet tas i bruk, og ta vare på den for fremtidig bruk. Vi tar forbehold om eventuelle feil i tekst og bilder, samt endringer av tekniske data. Ved tekniske problemer eller andre spørsmål, kontakt vårt kundesenter.

Sikkerhet

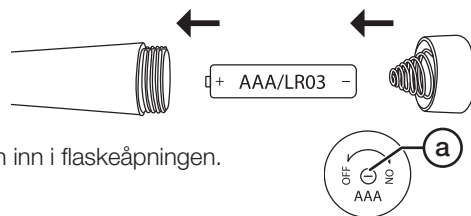


Produktet er kun beregnet til innendørs bruk.

Ta ut batteriene dersom produktet ikke skal brukes over tid. De kan lekke og forårsake skader.

Bruk

1. Skru av dekselet.
2. Sett inn 1 × AAA/LR03-batterier.
Obs! Se merkingen på dekselet (a) så polariteten blir riktig.
3. Skru dekselet på plass igjen halvveis.
4. Sett lysslyngen i en **tom** flaske og skyv korken inn i flaskeåpningen.
5. Skru lokket helt på for å slå på lyset.



Vedlikehold

Rengjør med en myk, lett fuktet klut. Bruk et mildt rengjøringsmiddel, aldri løsemidler eller sterke, slipende rengjøringsmidler. Det kan skade produktet.

Avfallshåndtering

Symbolet viser at produktet ikke skal kastes sammen med øvrig husholdningsavfall. Dette gjelder innen hele EØS. For å forebygge eventuelle skader på miljø og helse, som følge av feil avfallshåndtering, skal produktet leveres til gjenvinning slik at det blir tatt hånd om på en ansvarsfull måte. Når produktet leveres til gjenvinning, benytt eksisterende systemer for returhåndtering eller kontakt forhandler. De vil ta hånd om produktet på en miljømessig forsvarlig måte.



Spesifikasjoner

Lengde (lysslynge)	2 m
Mål	Ø 22 mm, h: 70 mm
Lyskilde	20 × LED (ikke utskiftbare)
Batterier	1 × AAA/LR03 (selges separat)

Valoketju pullossa

Tuotenro 46-1025 Malli XY-BL1-20B

Lue koko käyttöohje ja säästä se tulevaa käyttöä varten. Pidätämme oikeuden teknisten tietojen muutoksiin. Emme vastaa mahdollisista teksti- tai kuvavirheistä. Jos tuotteeseen tulee teknisiä ongelmia, ota yhteys myymälään tai asiakaspalveluun.

Turvallisuus

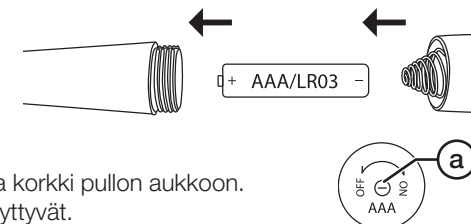


Tuote on tarkoitettu vain sisäkäyttöön.

Irrota paristo, jos tuote on pitkään käyttämättä. Paristo saattavat vuotaa ja aiheuttaa vahinkoa.

Käyttö

1. Ruuvaa kansi irti.
2. Aseta 1 × AAA/LR03-paristo.
Huom.! Huomioi kannessa oleva pariston napamerkintä (a), negatiivisen navan tulee olla ylöspäin.
3. Kierrä kansi takaisin kiinni puoliväliin.
4. Aseta valonketju **tyhjäan** pulloon ja paina korkki pullon aukkoon.
5. Kierrä kansi kokonaan kiinni, jotta valot syttyvät.



Huolto ja ylläpito

Pyyhi valonketju kevyesti kostutetulla pehmeällä liinalla. Käytä mietoa puhdistusainetta. Älä käytä liuotusaineita tai vahvoja, hankaavia puhdistusaineita, sillä ne voivat vahingoittaa valonketjua.

Kierrättäminen

Tämä kuvake tarkoittaa, että tuotetta ei saa hävittää kotitalousjätteen seassa. Tämä koskee koko EU-aluetta. Virheellisestä hävittämisestä johtuvien mahdollisten ympäristö- ja terveyshaittojen ehkäisemiseksi tuote tulee viedä kierrätettäväksi, jotta materiaali voidaan käsitellä vastuullisella tavalla. Kierrätä tuote käyttämällä paikallisia kierrätysjärjestelmiä tai ota yhteys ostopaikkaan. Ostopaikassa tuote kierrätetään vastuullisella tavalla.



Tekniset tiedot

Pituus (valuketju)	2 m
Mitat (korkki)	Ø 22 mm, k: 70 mm
Lamppu	120 kpl LED (ei vaihdettava)
Paristot	1 × AAA/LR03 (myydään erikseen)